

PROCEDURE PASS' REGION

Apprenants, Parents,

Vous allez rejoindre le Campus Montravel cette année, vous trouverez ci-dessous la procédure de commande du Pass' Région. **Le numéro de commande délivré à la fin de la procédure sera nécessaire pour inscrire votre enfant dans notre établissement, nous vous remercions donc de bien le noter.**

Informations nécessaires pour commander le Pass' Région :

- Email et numéro de téléphone de l'apprenant
- Email et numéro de téléphone du responsable
- Adresse Postale
- Photo de l'apprenant en jpeg ou png avec une taille de 2Mo max

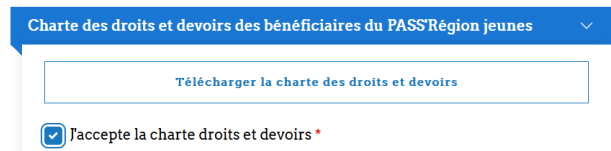
Sur internet, **taper** l'adresse suivante sur votre moteur de recherche.

<https://auvergnerhonealpes.zecarte.fr/Beneficiaire>

Choisir **CREER MON COMPTE**

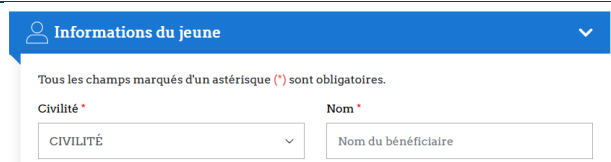
PREAMBULE : CHARTE DROITS ET DEVOIRS

- Lire la charte d'engagements
- En bas de page, **cocher J'ACCEPTÉ LA CHARTE DROITS ET DEVOIRS** et **Cliquer** sur **SUIVANT**



ETAPE 1 : INFORMATIONS DU JEUNE

- Remplir les informations de l'apprenant (Civilité, Nom, Prénom, Date de naissance, Email, Mot de passe)
- Cliquer sur **SUIVANT**



ETAPE 1 : CONTACT DU JEUNE

- Renseigner le téléphone et l'adresse postale, vous pouvez cliquer sur le bouton **COMPLETER MON ADRESSE** pour saisir votre adresse pas à pas
- **Cliquer** sur **SUIVANT**

ETAPE 2 : INFORMATIONS RESPONSABLE

- Remplir les informations du responsable (Civilité, Nom, Prénom, Téléphone, Email, Mot de passe)
Cliquer sur **SUIVANT**

INFORMATIONS DU RESPONSABLE

Champ obligatoire *

ETAPE 3 : INFORMATIONS ETABLISSEMENT

TON ETABLISSEMENT :

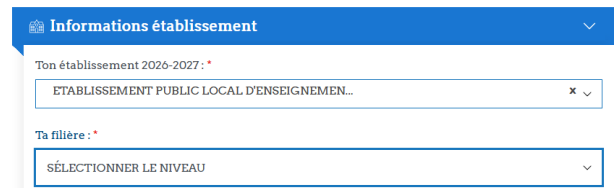
- Taper **MONTRAVEL** et choisir **LYCEE AGRICOLE MONTRAVEL VILLARS**

TA FILIERE :

- Pour les **3^è EA** : **CHOIX 12**
- Pour les **CAPa MA 1^{ère} année** : **CHOIX 11**
- Pour les **2^{ndes}** : **CHOIX 5**

LIBELLE DE FORMATION :

- **CAPa MA** : **50321130** CAPA METIERS DE L'AGRICULTURE - TOUS SUPPORTS
- **2^{ndes}** : **40321404** BAC PRO agricole NATURE JARDIN PAYSAGE FORET (2^{NDE} PRO AG)
- **2^{ndes} Conseil Vente** : **40322103** BAC PRO agricole CONSEIL VENTE (SEC PRO AG)
- **2^{ndes} Productions Horticoles** : **40321111** BAC PRO agricole PRODUCTIONS HORTICOLES



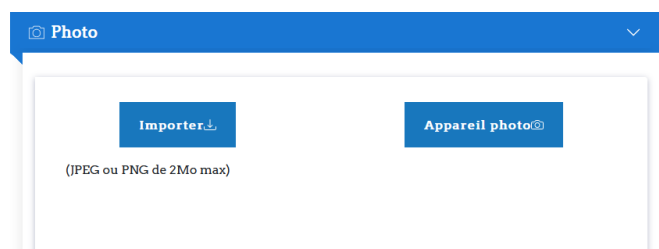
Cliquer sur **SUIVANT**

ETAPE 4 : AJOUTER SA PHOTO

La photo doit être la plus proche possible du format d'identité officiel, sans cadre blanc. Elle doit être nette, prise tête droite (le visage doit représenter 60 à 80 % de l'image), face à l'objectif, le visage dégagé et tête nue (pas de foulard, casquette, couvre-chef, serre-tête, etc.).

Vous pouvez :

- **IMPORTER** une photo existante,
- Ou utiliser la **WEBCAM** pour prendre une photo.



ETAPE 5 : APERCU DE TA CARTE

Votre photo apparaît dans le cadre de gauche, vous pouvez :

- **CHANGER** la photo
- **ROTATION** : la faire tourner

Si elle vous convient, cliquer sur **APPLIQUER** : la photo apparaît sur la carte à droite

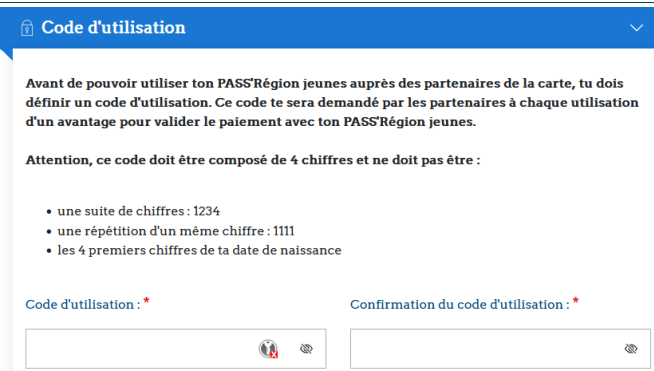
Puis cocher **JE SOUHAITE QUE MON PASS'REGION SOIT ENVOYE DIRECTEMENT A MON ETABLISSEMENT** pour que nous puissions accuser réception.



ETAPE 6 : CODE D'UTILISATION

Pour pouvoir vous servir de votre pass région et bénéficier des avantages, vous devrez choisir un code à 4 chiffres

ATTENTION à bien le retenir



ETAPE 7 : INFORMATIONS PERSONNELLES

- Choisir si vous souhaitez **RECEVOIR LES BONS PLANS DU PASS'REGION**
- Choisir si vous souhaitez **RECEVOIR DES INFORMATIONS LIEES AUX DISPOSITIFS REGIONAUX**
- Cliquer sur **ENVOYER MA DEMANDE DE PASS'REGION**



C'EST TERMINE

CONSEIL : CAPTURE D'ECRAN

N'hésitez pas à prendre en photo ou faire une capture d'écran de la prise en compte de votre demande